

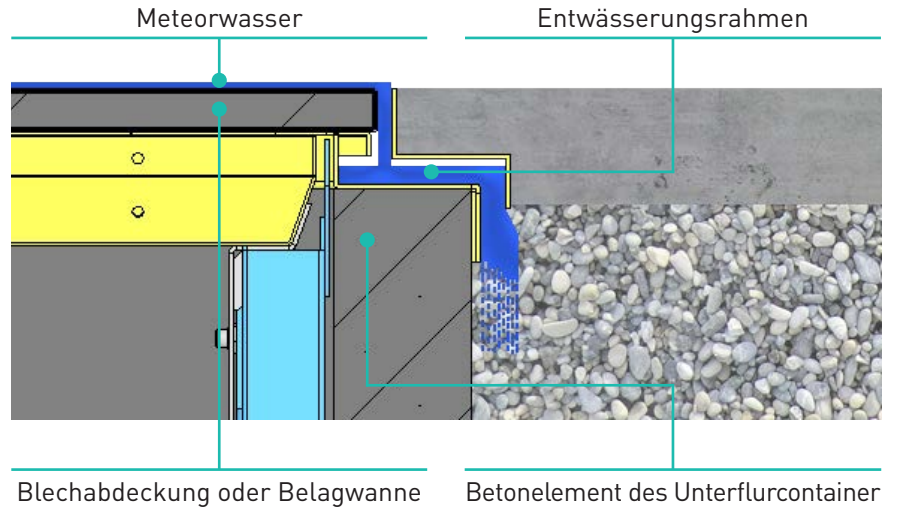
# Oberflächenentwässerung & Gehwegplattformen

Damit der Regen von der Plattform abfließen kann, haben die Abschlussrahmen einen Entwässerungsrahmen. Darin wird das abfließende Wasser gesammelt und über eine Sickerentwässerung oder einen Meteoranschluss abgeleitet.

Darin wird das abfließende Wasser gesammelt und über eine Sickerentwässerung oder einen Meteoranschluss abgeleitet.

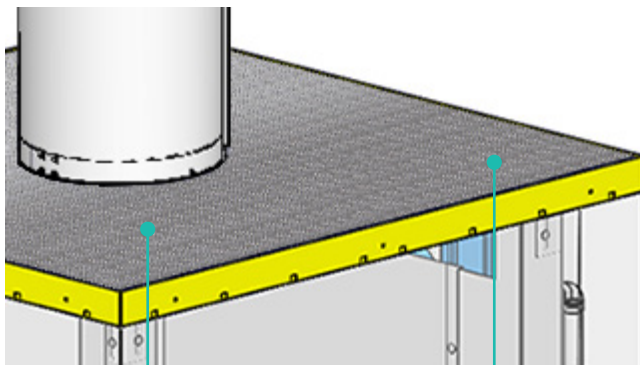
## Sickerentwässerung

Hier fließt das Wasser vom Entwässerungsrahmen direkt in den Kies, welchen das Betonelement umgibt und sickert von da in das Grundwasser ab.

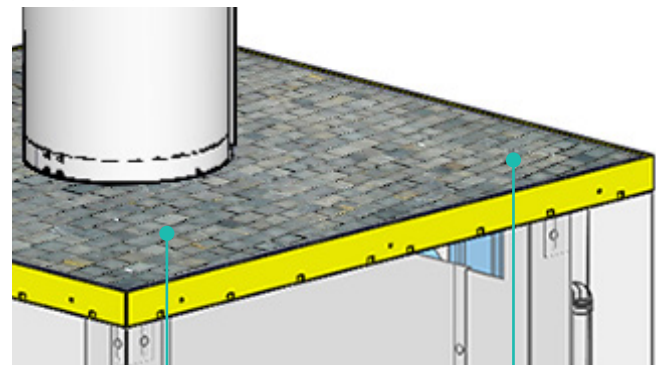


## Mögliche Varianten der Gehwegplattform

Blechabdeckungen



Belagwanne



Aluminium Tränenblech



Hartbelag



Kopfsteinpflaster



Asphalt